

Titre et date du vide-greniers :

Vous souhaitez organiser un vide-greniers sur la commune de Séné.

A cet effet, vous devez compléter le dossier ci-joint et l'adresser à Madame la Maire **TROIS MOIS avant la manifestation**, en indiquant précisément l'organisation, les moyens mis en œuvre concernant la sécurité des personnes et des biens.

Il est demandé également aux organisateurs des vide-greniers de contacter les associations Handball (Thomas BOUSSARD, boussardthomas01@gmail.com) et TNSBC (THEIX-NOYALO-SENE BASKET CLU (tnsbc.56@gmail.com)) présents dans le gymnase Cousteau le samedi en compétitions, pour définir avec eux les possibilités des horaires d'installation des tables en fonction des entraînements ou matchs (22h30). **IMPERATIVEMENT** en cas d'accord des associations, vous devez informer la mairie des horaires d'installation et surtout de respecter la tranquillité des riverains. **MERCI DE VOTRE COMPREHENSION.**

Le dossier sera étudié par les services municipaux concernés (administratifs, techniques, police et vie associative) qui informeront l'organisateur sur la faisabilité. Toute réponse favorable ou négative fera l'objet d'un courrier de l' élu référent. En cas d'avis favorable, et en cas de nécessité, un échange aura lieu avec les services concernés. Un contrôle sur place peut être effectué pour vérifier que toutes les consignes de sécurité ont été respectées.

Vous trouverez, en annexe, les documents suivants :

- La demande d'utilisation du domaine public
- la demande d'ouverture de débit de boissons temporaire
- la déclaration de vente au déballage
- le plan d'implantation des chaises et tables du gymnase Cousteau

Vous devez impérativement joindre les documents suivants :

1 – Documents techniques

- un plan complet des aménagements (intérieurs et extérieurs) faisant apparaître le mobilier (tables, chaises, podium, la largeur des allées...);
- un plan des dispositifs de sécurité (entrées, sorties, sorties de secours, barrières, postes de secours, points de sécurité, accès pompiers, stationnement.....).

2 – Documents administratifs

- une attestation d'assurance responsabilité civile – risques locatifs
- la déclaration de vente au déballage
- Si besoin, la demande d'ouverture de débit de boissons temporaire

En complément pour les associations (lors de la première demande ou lorsqu'une modification est intervenue depuis la dernière manifestation organisée) : les statuts de l'association, le récépissé de déclaration en Préfecture, la liste des membres actuels du conseil d'administration et leur qualité.

TOUT DOSSIER INCOMPLET SERA RETOURNÉ A L'ORGANISATEUR AFIN D'ÊTRE COMPLÉTÉ OU MODIFIÉ DANS LES DÉLAIS IMPARTIS.

Cadres réservés aux services municipaux

Service référent :

Interlocuteur :

Demande arrivée le :

Décision service référent après étude du dossier :

- Accord
- Refus motivé :

Visa Elu(e) :

I-INFORMATIONS GENERALES

Date(s) et horaires de la manifestation :		Horaires de présence du public :	
		Début :	Fin :
Organisateur			
GYMNASE utilisé <u>La clé/badge du gymnase est à retirer à l'accueil de la mairie.</u>			

Un chèque de caution d'un montant de 230 € libellé à l'ordre du trésor Public sera à déposer auprès de l'accueil de la Mairie après que vous ayez obtenu l'accord pour la tenue de votre manifestation.

Date d'installation :		Date de rangement :	
-----------------------	--	---------------------	--

Nombre de personnes présentes simultanément :

Membres de l'organisation et/ou bénévoles	
Bénévoles chargés de la gestion des parkings	
Secours et sécurité	
Nombre d'exposants estimé	
Public attendu/estimé et participants (dans le respect des jauges possibles)	

**A toutes fins utiles, il est rappelé que le nettoyage des locaux en fin de manifestation incombe à l'organisateur.
Il se charge également de la fourniture des produits et accessoires d'entretien.**

**Si la salle est laissée en mauvais état de propreté,
la Commune appliquera la pénalité prévue dans le règlement d'utilisation des locaux communaux.**

Informations juridiques

Depuis 2013, l'organisation des vide-greniers sont soumis à vis de la commission de sécurité incendie.

Les vide greniers sont des ventes au déballage, c'est-à-dire des opérations de vente qui s'opèrent dans des lieux non destinés à la vente au titre du code de l'urbanisme (parking de commerce, locaux de stockage, gymnase, cours d'école, voie publique lorsque la manifestation est organisée par une personne privée, domicile personnel). Les demandes sont enregistrées et un numéro est attribué. Ce numéro doit être rappelé dans toutes les publicités accompagnant la manifestation (autorisation municipale n° 2018-00--).

L'organisateur d'un vide grenier est pénalement responsable des personnes qu'il autorise à déballer dans le cadre de cette manifestation. Les vide-greniers concernent la vente d'objets d'occasion qui peuvent (malheureusement) être issus de vols. La responsabilité de l'organisateur pourrait être engagée pour recel d'objets volés.

Afin de dégager sa responsabilité, l'organisateur doit ouvrir un registre (qui est signé et paraphé du maire) sur lequel il reporte l'identité de chaque participant avec les références de sa pièce d'identité et une attestation sur l'honneur.

Après la manifestation, le registre doit être adressé sous huit jours à la préfecture.

II. IDENTITE DE L'ORGANISATEUR

Organisateur :

Adresse :

Téléphone : Courriel :

N° Siren/Siret :

- Nom du responsable juridique (Président ou Directeur) :

- Nom et contact du référent de la manifestation (téléphones, courriel) :

Fixe : portable : Courriel :

- Nom et contact du référent sécurité (téléphones, courriel) :

Fixe : portable : Courriel :

- Nom et contact du référent électricité (téléphones, courriel) : *le référent sera chargé de coordonner l'ensemble des matériels utilisés par l'organisateur et sera le jour J responsable de leur utilisation.*

Fixe : portable : Courriel :

Société d'assurance couvrant la manifestation

III- PRECISIONS COMPLEMENTAIRES SUR LA MANIFESTATION

Rayonnement de l'évènement (local, départemental, régional, national)

- Restauration prévue sur le site : oui non
- Demande d'ouverture d'un débit de boissons temporaire : oui non (Si oui, *annexe* à joindre)
- Déclaration de vente au déballage : oui non (Si oui, *annexe Cerfa* à joindre)
- Activité commerciale et publicitaire : oui non

Précisions :

Il est rappelé que la publicité sur l'alcool est strictement interdite.

IV- DEMANDE DE PRESTATIONSTECHNIQUES

Pour toutes les prestations techniques, l'organisateur devra joindre obligatoirement à la présente demande le ou les plans d'implantation détaillés ainsi que les mesures de sécurité engagées. Sans ces plans et les documents de sécurité nécessaires à l'instruction des dossiers, les demandes ne seront pas étudiées.

Les services municipaux sont autorisés à apporter leur concours, à l'organisation des manifestations associatives locales.

Ces prestations sont consenties à titre gracieux, selon les possibilités des services concernés, uniquement si elles répondent à un intérêt public communal non commercial. Le matériel mis à disposition par la Ville est conforme à la réglementation en vigueur. Toute modification par l'organisateur engage sa responsabilité en cas d'accident. Le matériel mis à disposition est placé sous la responsabilité de l'organisateur.

MERCI de respecter le Plan d'implantation, aucune table supplémentaire ne peut-être posée par l'organisateur ou bien les exposants pour des questions de sécurité, et d'accès des secours.

Gardiennage du matériel, par l'organisateur par un prestataire, à préciser:

1-Demande de prêt de matériel (fournir obligatoirement le plan d'implantation)

Pour des raisons évidentes liées à la sécurité des biens et des personnes, les services municipaux se réservent la possibilité de ne pas monter les stands si la vitesse du vent excède 40 km/h. Les grilles d'exposition sont uniquement mises à disposition pour un usage en intérieur.

	Quantité	
	Demandée	Sera livrée
<input type="checkbox"/> Barrières Vauban		
<input type="checkbox"/> Table 3 m		
<input type="checkbox"/> Table 1.20 m		
<input type="checkbox"/> Bancs		
<input type="checkbox"/> Chaises		
<input type="checkbox"/> Podium : précisez usage, surface, hauteur, largeur		

	Quantité	
	Demandée	Sera livrée
<input type="checkbox"/> Chapiteau 3x3		
<input type="checkbox"/> Chapiteau 3x4.5		
<input type="checkbox"/> Chapiteau 4x5		
<input type="checkbox"/> Chapiteau 6x8		
<input type="checkbox"/> Sonorisation		
<input type="checkbox"/> Grilles exposition		
<input type="checkbox"/> Oriflammes Séné		
<input type="checkbox"/> éclairage chapiteau		
<input type="checkbox"/> Autres : précisez		

Les services municipaux vous contacteront pour convenir de la date et de l'horaire de livraison du matériel. Sous réserve de la disponibilité, des régulations pourront être opérées. La clé du cadenas du container avec le matériel est à retirer au service technique à la mairie. La mise en place d'un caisson de matériel engage l'organisateur au respect du rangement.

Validation du service :	<input type="checkbox"/> oui	<input type="checkbox"/> partielle	<input type="checkbox"/> non	(Cadre réservé aux services municipaux)
Remarques ou précisions éventuelles:				

**2 – Demande de prestation électrique ou sanitaire
(fournir obligatoirement le plan d'implantation)**

Demande de branchement(s) électrique(s) (selon emplacement). Si oui :

Type	Nombre	Puissance
1 coffret 4 prises mono et 4 triphasées		
1 coffret 4 prises mono et 4 triphasées		
1 coffret 8 prises mono et 3 triphasées		
Demande allongement éclairage public	De h.... à h...	

Matériel fourni, en bon état de fonctionnement par l'association et sous la responsabilité du référent électricité de l'association :

	Quantité
<input type="checkbox"/> Rallonges ordinaires (à dérouler entièrement)	
<input type="checkbox"/> Rallonges Triphasées	
<input type="checkbox"/> Extincteurs polyvalents	
<input type="checkbox"/> autres :	

	Quantité
<input type="checkbox"/> Friteuse électrique	
<input type="checkbox"/> crêpière électrique	
<input type="checkbox"/> gaufrier	
<input type="checkbox"/> cafetière, bouilloire	
<input type="checkbox"/> autres	

A Joindre :

- Un plan d'installation général
- Un plan d'installation électrique

Demande d'installation de toilettes et de points d'eau :

Type	Nombre	Emplacements

Attention :

Dans l'hypothèse d'un événement météorologique (coup de vent et rafales supérieurs à 70 km/h, tempête, orage...), le responsable de la manifestation devra prendre les mesures adaptées aux circonstances :

- o Conseils de prudence,
- o interdiction d'utiliser les tentes et chapiteaux,
- o vérification d'arrimage de toutes les structures,
- o déterminer un périmètre de sécurité

Si oui, précisez :

(Cadre réservé aux services municipaux)

Validation du service :	oui	partielle	non
Remarques ou précisions éventuelles:			

3 – Mise en place éco-responsabilité et développement durable

L'organisateur s'engage à déposer une demande auprès de Golfe du Morbihan - Vannes agglomération pour un accompagnement technique lui permettant de limiter les quantités de déchets produits au cours de la manifestation et favoriser leur recyclage. Pour cela, l'organisateur contactera :

Golfe du Morbihan - Vannes agglomération

PIBS

30 rue Alfred Kastler

56006 Vannes cedex

☎ 02.97.68.33.81

Mail : dechets@gmvagglo.bzh

A cet effet, vous trouverez en annexe un guide pratique indiquant tous les équipements ou matériels qui peuvent être mis à votre disposition.

Organisateurs

- Prévoyez le petit matériel de nettoyage des sanitaires
- Prévoyez le matériel permettant la gestion des mégots à l'extérieur de la salle
- Informez les exposants de la gestion des invendus, il est demandé aux exposants de ranger l'ensemble de leurs produits en fin de journée.

Mairie

- o Mise à disposition de balais dans le caisson

GESTION DES FLUX ET DES STATIONNEMENTS

- **NOUVELLE ORGANISATION : Le stationnement sur le plateau sportif n'est plus possible à compter de mars 2022.**

Les engagement de la ville:

- Protection et valorisation du plateau sportif et de la piste d'athlétisme. Une intervention d'entretien annuelle est renforcée et les usages sportifs du site sont développés.

Les engagements de l'organisateur:

- Désignation de plusieurs REFERENTS PARKING pour mieux gérer les flux et le stationnement sur le site
- Renfort de la signalétique de voirie et fléchage, à retirer après la manifestation
- Gestion cohérente des 170 places possibles sur le parking principal
- Gestion des emplacements possibles pour les remorques des véhicules
- Gestion des déchargements et rangement du matériel des exposants, prévoir des charriots

Proposition d'un schéma d'organisation

- Gestion du portail d'accès au gymnase Cousteau
- Gestion du déchargement
- Sens de circulation
- Places PMR
- Gestion des différentes zones de stationnement
 - o Bénévoles organisateurs
 - o Visiteurs
 - o Véhicules et remorques des exposants

Signature de l'organisateur :

(Cadre réservé aux services municipaux)

Validation du service :	<input type="checkbox"/>	Oui	<input type="checkbox"/>	partielle	<input type="checkbox"/>	non	<input type="checkbox"/>
Remarques ou précisions éventuelles:							
Occupation à titre :	<input type="checkbox"/>	Gratuit	<input type="checkbox"/>	payant			

VI – COMMUNICATION

1 - Demande de diffusion de l'information

L'affichage des manifestations par les organisateurs est soumis à une demande préalable au moins 1 mois avant la manifestation. Il ne devra en aucun cas se faire sur le mobilier de signalisation routière, les arbres, les candélabres.

Le fléchage sur la voie publique doit être retiré par l'organisateur dans les 48 heures suivant la manifestation.

Type	Nombre	Lieu	Du.....	Au	Accord	Refus
Banderole <i>(3 lieux possibles : ronds-points de l'hippodrome, du bourg ou du Poulfanc)</i>						
Affichage dans : - porte-mât (6 max) (affiches format A0) - sucettes (1 max) (affiches format abri-bus) - panneaux de quartier (14 affiches au format A4 ou A3)						
Autres (précisez) :						
Annonce de votre évènement dans l'agenda du site internet de la ville	La ville propose un accès personnalisé pour les associations à l'outil d'administration du site web de la mairie. Pour cela, chaque association doit créer un compte. Contacter le service communication : communication@sene.bzh . Vous pourrez ainsi proposer l'ajout de votre évènement à l'agenda web.					

Toute manifestation fait l'objet de l'apposition du logo « Ville de Séné » sur les supports de communication. Vous pouvez le récupérer auprès du service concerné : communication@sene.bzh

2 – Demande d'autorisation pour une voiture haut-parleur

Non Oui : jour(s) et heure(e) de passage :

(Cadre réservé aux services municipaux)

Validation du service :	oui	partielle	non
Remarques ou précisions éventuelles:			

Il est précisé aux organisateurs qu'aucune prestation ne sera accordée en-dehors du présent formulaire.

Fait à le

Signature de l'organisateur

DECLARATION PREALABLE D'UNE VENTE AU DEBALLAGE
(articles L. 310-2, L. 310-5, R. 310-8, R. 310-9 et R. 310-19 du Code de Commerce articles R. 321-1 et R. 321-9 du Code Pénal)

1. Déclarant :

Noms, prénoms, ou, pour les personnes morales, dénomination sociale :

Nom du représentant légal ou statutaire (pour les personnes morales) :

N° SIRET :

Adresse : N°

Voie :

Complément d'adresse :

Code Postal :

Localité :

Téléphone (fixe ou portable) :

2. Caractéristiques de la vente au déballage :

Adresse détaillée du lieu de la vente (terrain privé, galerie marchande, parking d'un magasin de commerce de détail...) :

Marchandises vendues : Neuves

Occasion

Nature des marchandises vendues :

Date de début de la vente :

Date de fin de la vente :

Durée de la vente (en jours) :

3. Engagement du déclarant :

Je soussigné (e), auteur(e) de la présente déclaration (nom, prénom)

Certifie exacts les renseignements qui y sont contenus et m'engage à respecter les dispositions prévues aux articles L.310-2, R. 310-8 et R.310-9 du Code de Commerce.

Date et signature :

Toute fausse déclaration préalable de vente au déballage constitue un faux et usage de faux passible des peines d'amende et d'emprisonnement prévues à l'article 441-1 du Code Pénal.

Par ailleurs, le fait de procéder à une vente au déballage sans la déclaration préalable ou en méconnaissance de cette déclaration est puni d'une amende de 15 000 € (art. L.310-5 du Code de Commerce).

4. cadre réservé à l'administration

Date d'arrivée :

Partie à remplir par le demandeur

NOM DE L'ASSOCIATION :

Représentée par : _____

Agissant en qualité de : _____

Adresse du demandeur : _____

Tél : _____ Mail : _____

OBJET DE LA MANIFESTATION :

DATE DE LA MANIFESTATION : _____

HORAIRES DE LA MANIFESTATION : de _____ h _____ à _____ h _____

LIEU DE L'OUVERTURE : _____

J'ai l'honneur de solliciter, conformément aux articles L.3334-1, L.3334-2, L.3352-1 et L.3352-3 du Code de la santé publique, l'autorisation d'ouvrir un débit temporaire de boissons des 1^{er} et 3^{ème} groupes.

Il ne pourra être vendu dans ce débit que :

- des boissons sans alcool : eaux minérales ou gazéifiées, jus de fruits ou de légumes non fermentés ou ne comportant pas, à la suite d'un début de fermentation, de traces d'alcool supérieures à 1,2 degré, limonades, sirops, infusions, lait, café, thé, chocolat,
- des boissons fermentées non distillées et vins doux naturels : vin, bière, cidre, poiré, hydromel, auxquelles sont joints les vins doux naturels, ainsi que les crèmes de cassis et les jus de fruits ou de légumes fermentés comportant de 1,2 à 3 degrés d'alcool, vins de liqueur, apéritifs à base de vin et liqueurs de fraises, framboises, cassis ou cerises, ne titrant pas plus de 18 degrés d'alcool pur

Fait à Séné le,

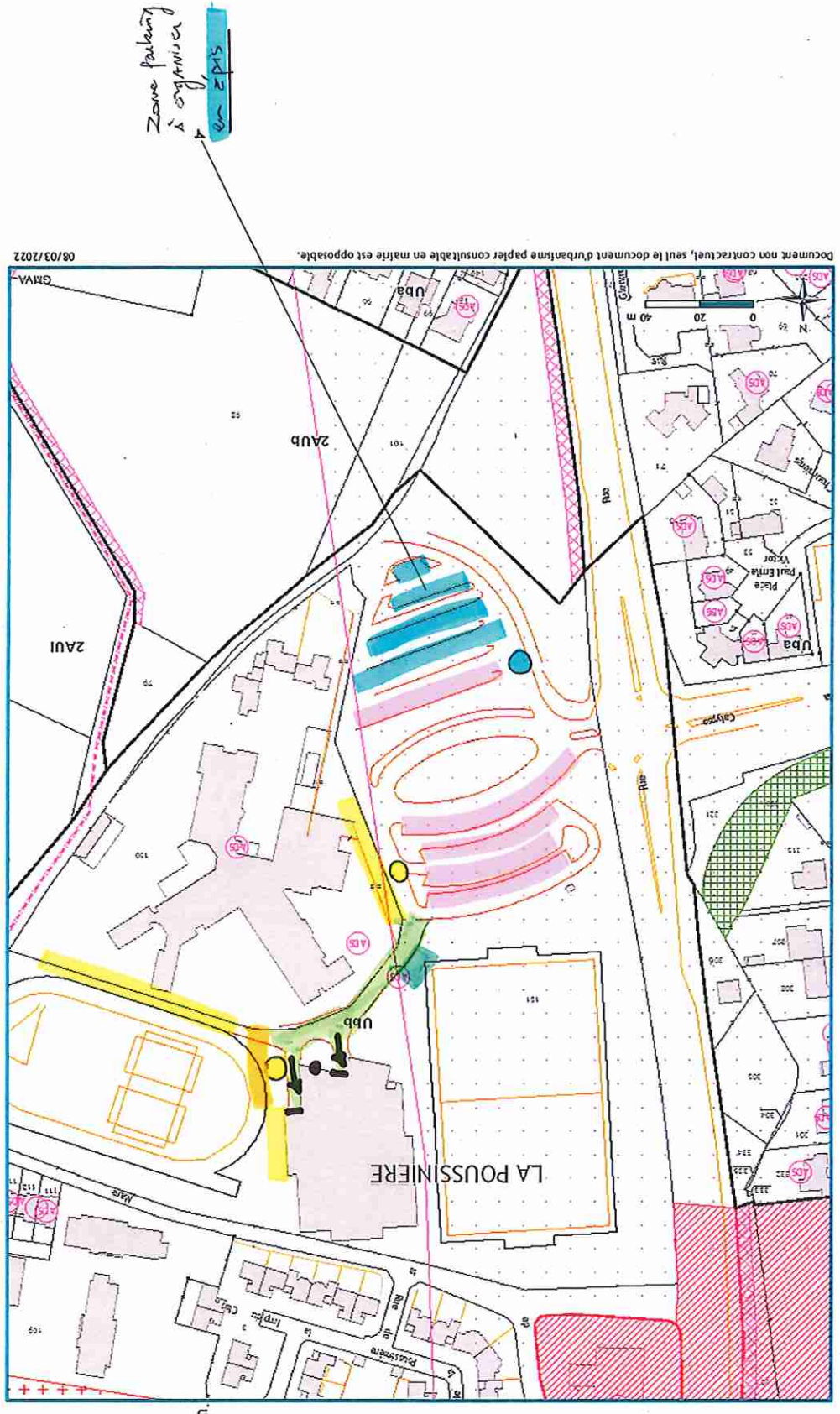
Signature du demandeur

ORGANISATION SALE COUSTEAU ÉVÉNEMENTS 2022.

- Zone d'usage remanées
- Remise en place sportive
- 2 places PMR
- Zone existants et organisations
- Zone visiteurs
- déchargements et accès
- Zone de circulation double flux.

REFÉRENTS BÉNÉVOLES

- 2 référents déchargement et circulation
- 2 référents départ remanées
- 2 référents accueil statiquement existant.




Zone parking à organiser
ou EPIS

Document non contractuel, seul le document d'urbanisme papier consultable en mairie est opposable.

68 Table de 3m.

PLAN D'IMPLANTATION DES VIDE-GRENIERS DANS LA SALLE BLEUE DU COMPLEXE COUSTEAU

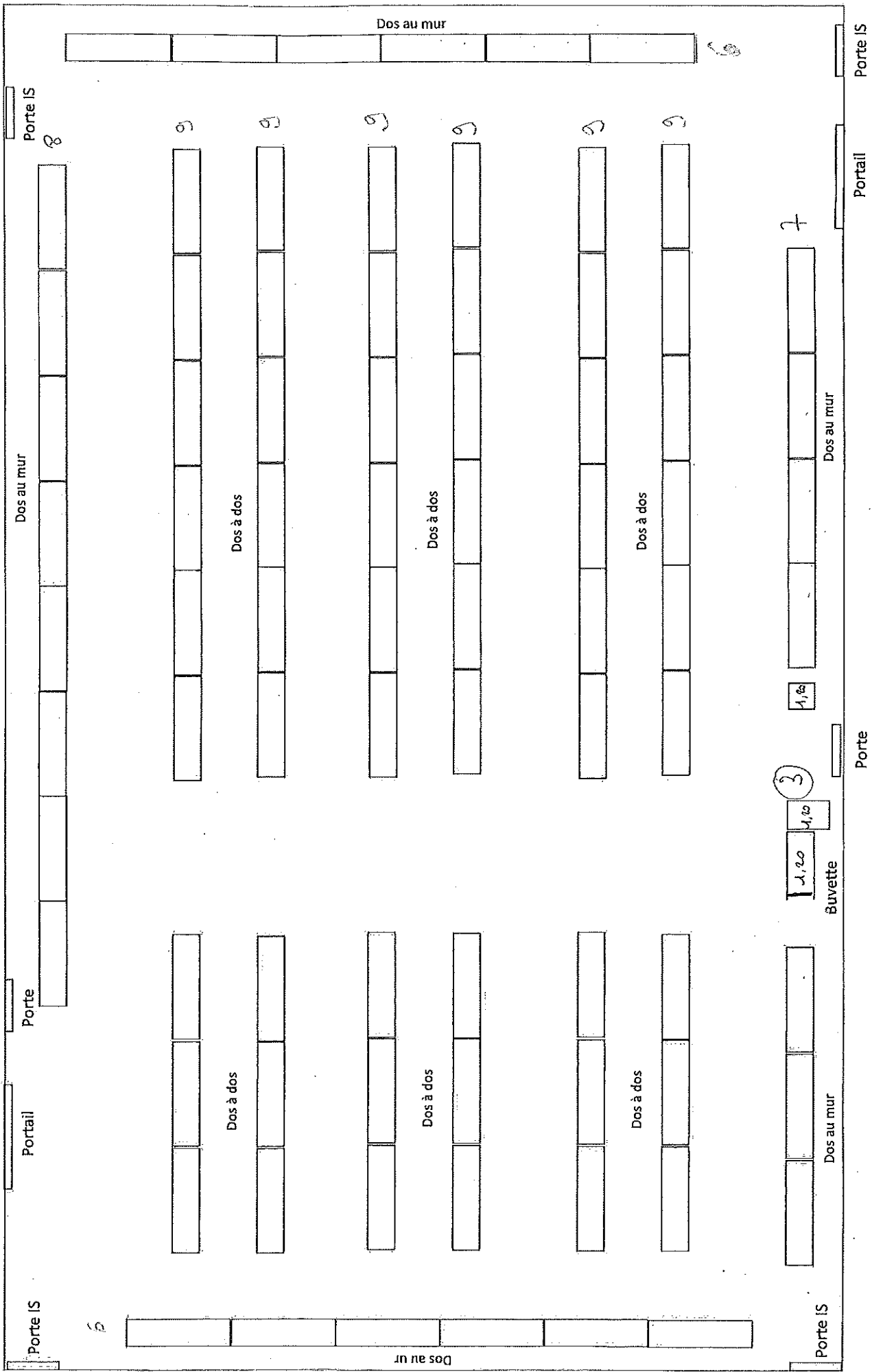


Portail

21 Tables de 3 m

3 Tables de 1.20 m

PLAN D'IMPLANTATION DES VIDE-GRENIERS DANS LA GRANDE SALLE DU COMPLEXE COUSTEAU



Porte IS

Portail

Porte

Dos au mur

Porte IS

8

6

Dos au mur

Dos à dos

Dos à dos

9

9

9

Dos à dos

Dos à dos

9

Dos à dos

Dos à dos

9

9

3

1.20

1.10

Buvette

Dos au mur

Porte IS

7

Dos au mur

Porte

Portail

Porte IS

6