

« PAS À PAS »
POUR CHANGER
MON ADRESSE EN LIGNE

Le service de changement d'adresse en ligne est un service gratuit de l'État. Il permet de transmettre vos nouvelles coordonnées à plusieurs organismes partenaires en une seule démarche.

Attention, pour cela, il faudra parfois donner certaines de vos informations personnelles (numéro de sécurité sociale, numéro fiscal, n° client, etc.).

➤ Retrouvez la liste des informations pouvant vous être demandées dans le tableau joint à la fin de ce tutoriel.

➔ **Vous devrez informer par vos propres moyens les organismes non référencés** (votre banque, les organismes fournisseurs d'abonnements, les services à domicile...) en les contactant directement (sur leur site internet, par téléphone ou courrier).

Pour vous aider à préparer les différentes étapes de votre changement d'adresse en ligne, nous vous invitons à suivre ce pas à pas.

1. Dans votre navigateur internet, saisissez l'adresse suivante et cliquez sur « Faire la démarche en ligne » :

<https://www.service-public.fr/particuliers/vosdroits/R11193>



Service-Public.fr
Le site officiel de l'administration française

Se connecterAccéder au site pour les entreprises →

Rechercher sur le site

[Accueil](#) > [Démarches et outils](#) > [Changement d'adresse en ligne](#)



FR - Français

DÉMARCHE EN LIGNE

Changement d'adresse en ligne

Pour déclarer vos nouvelles coordonnées, **simultanément** auprès de plusieurs services de l'administration et certains organismes privés :

- Fournisseurs d'énergie (EDF, ENERCOOP)
- France Travail (anciennement Pôle emploi)
- Sécurité sociale : caisses d'assurance maladie, d'allocations familiales et de retraite (Agirc-Arrco, Camieg, Carsat, CGSS, Caf, Cipav, Cnav, CNMSS, CNRACL, CPAM, Crav, Enim, FSPOEIE, Ircantec, Mines, MSA, RAFF, SASPA)
- Service des impôts
- Services en charge des cartes grises (SIV)

Vous pouvez aussi utiliser ce téléservice pour signaler un changement d'adresse électronique et de numéro de téléphone (fixe ou portable), sauf pour la Caf, la MSA, la CPAM et la CGSS.

Pensez à avoir vos identifiants pour chacun des organismes concernés.

Attention

- Si vous partez vous installer à l'étranger, ce téléservice vous permet de déclarer votre départ à la caisse d'assurance maladie (CPAM) et au service des impôts.
- Si vous êtes un expatrié qui revient s'installer en France, vous ne pouvez pas utiliser ce téléservice pour déclarer votre retour en France.

Ce téléservice peut être utilisé **quelle que soit votre nationalité**.


Il n'est disponible qu'en langue française.

C'est un **service gratuit**.



Faire la démarche en ligne

2. Connectez-vous (si vous n'avez pas d'identifiant Service Public, France Connect vous permet d'utiliser d'autres identifiants connus, comme les impôts par exemple) puis cliquez sur la case bleue « Continuer sur service-public.fr »




Service Public
Le site officiel de l'administration française

FR - Français ▾

Se connecter

FranceConnect est la solution proposée par l'Etat pour sécuriser et simplifier la connexion à vos services en ligne.



S'identifier avec
FranceConnect

[Qu'est-ce que FranceConnect ?](#)




Ou utiliser vos identifiants Service Public

Votre email personnel
Par exemple : nom@example.com

Votre mot de passe

[Mot de passe oublié ?](#) →
[Pas encore de compte ?](#) →

Code de sécurité



Pour afficher un nouveau code ou écouter le code, utilisez les boutons situés à côté de l'image

Recopiez le code de sécurité
Le code est composé de chiffres et de lettres

Se connecter



Vous allez vous connecter en tant que :



[Continuer sur service-public.fr](#)

[↩ Ce n'est pas vous ? Retournez à la page d'accueil](#)

3. Pour la date du changement d'adresse, indiquez une date dans les 30 jours maxi suivants la date de saisie, afin de contacter un maximum d'organismes.

Déclaration de changement de coordonnées

1 Avant de commencer

2 Mes informations personnelles

3 Mes nouvelles coordonnées

4 Les organismes destinataires

5 Récapitulatif

Les champs marqués d'un * sont obligatoires

Avant de commencer

Informez rapidement et facilement les principaux organismes publics et privés de votre changement d'adresse postale lié à un déménagement ou à une modification administrative, mais également de votre

- Changement d'adresse électronique
- Changement de téléphone fixe
- Changement de téléphone portable

Informations sur le changement d'adresse postale

* Date d'effet (JJ/MM/AAAA) ?

* Objet du changement

☒ Déménagement ☐ Modification administrative ?


Plusieurs communes sont également partenaires du dispositif. Si les communes que vous renseignez ont adhéré au service, vous aurez la possibilité au cours de votre démarche de les informer de votre changement de coordonnées.

Nous vous conseillons de vous munir d'une pièce (courrier, attestation, facture) contenant votre identification afin d'effectuer une déclaration complète.

Vous pourrez à tout moment enregistrer votre démarche afin de la compléter ultérieurement.

Coordonnées de contact à changer

En plus de votre changement de coordonnées postales, nous vous proposons d'effectuer la déclaration pour vos coordonnées de contact :
☐ Adresse électronique ☐ Téléphone fixe ☐ Téléphone portable



Ces coordonnées ne seront pas prises en compte par les organismes suivants :

- CAF
- MSA
- CPAM et CGSS

vous devrez les déclarer directement sur leurs sites respectifs

* Les informations contenus dans mon compte service-public.fr correspondent à

☐ Les informations avant mon déménagement ☐ Les informations après mon déménagement

COMMENCER

Puis cocher les cases

« Modification administrative »

« Les informations avant mon déménagement » (cela va permettre de préremplir l'étape suivante des coordonnées)

et cliquez sur « Commencer »

Informations sur le changement d'adresse postale

* Date d'effet (JJ/MM/AAAA) ?

05/06/2025

Avec la date d'effet renseignée, vous pourrez choisir d'avertir les organismes suivants de votre changement d'adresse

AGIR CERAMCO

AGIRC et ARRCO



Caisse Primaire d'Assurance Maladie et CGSS



Caisse d'Allocations Familiales



Caisse Nationale Militaire de Sécurité Sociale (CNMSS)



Centres des finances publiques (services des impôts des particuliers, trésorerie)



Mutuelle Sociale Agricole



Pôle Emploi



Caisse d'Assurance Maladie des Industries Electriques et Gazières



Etablissement National des Invalides de la Marine



La CIPAV : principale caisse de retraite et de prévoyance des professionnels libéraux



CDC Retraites et solidarité (fonds gérés par la Caisse des dépôts)



Système d'Immatriculation des Véhicules



Enercoop, électricité 100% renouvelable



EDF

* Objet du changement

☐ Déménagement ☒ Modification administrative ?

* Les informations contenus dans mon compte service-public.fr correspondent à

☒ Les informations avant mon déménagement ☐ Les informations après mon déménagement

4. Compléter si besoin les champs préremplis avec votre **adresse initiale/actuelle** (avant le changement demandé) puis cliquez sur **« Suivant »**

1 Avant de commencer

2 Mes informations personnelles



3 Mes nouvelles coordonnées

4 Les organismes destinataires

5 Récapitulatif

Les champs marqués d'un * sont obligatoires

Mes informations personnelles



Nom d'usage ?

Il s'agit du nom utilisé dans la vie quotidienne et présent sur les documents officiels d'identité mais différents du nom de naissance.

Adresse postale avant le déménagement

* Pays

Étage - escalier - appartement

Immeuble - bâtiment - résidence

* Numéro et libellé de voie

Boite postale / lieu-dit

* Code postal / Localité (Exemple : 35510 CESSON SEVIGNE)

< PRÉCÉDENT

REPRENDRE PLUS TARD

SUIVANT >

AU BESOIN : compléter le redressement de l'adresse actuelle pour la mise aux normes de la Poste.

Redressement de l'adresse personnelle actuelle

Des éléments de votre adresse ont été changés, complétés ou abrégés afin de les mettre aux normes de la Poste.

Veuillez sélectionner la meilleure proposition d'adresse ci-après

* Sélectionnez une adresse :

☒

Je souhaite conserver l'adresse saisie :

☐

< PRÉCÉDENT

SUIVANT >

5. Cochez « Adresse en France » puis complétez avec la nouvelle adresse qui vous a été fournie par la mairie.

1 Avant de commencer

2 Mes informations personnelles

3 Mes nouvelles coordonnées

4 Les organismes destinataires

5 Récapitulatif

Les champs marqués d'un * sont obligatoires

Nouvelles coordonnées

Adresse postale après le déménagement

☒ Adresse en France ☐ Adresse à l'étranger

* Pays

Étage - escalier - appartement

Immeuble - bâtiment - résidence

* Numéro et libellé de voie

* Boite postale / lieu-dit

* Code postal / Localité (Exemple : 35510 CESSON SEVIGNE)

< PRÉCÉDENT

REPRENDRE PLUS TARD

SUIVANT >

AU BESOIN : compléter le redressement de l'adresse actuelle pour la mise aux normes de la Poste.

1 Avant de commencer

2 Mes informations personnelles

3 Mes nouvelles coordonnées

4 Les organismes destinataires

5 Récapitulatif

Redressement de la nouvelle adresse personnelle

Des éléments de votre adresse ont été changés, complétés ou abrégés afin de les mettre aux normes de la Poste.
Veuillez sélectionner la meilleure proposition d'adresse ci-après

* Sélectionnez une adresse :

☒ 


Je souhaite conserver l'adresse saisie :

☐ 

< PRÉCÉDENT

SUIVANT >

6. Cochez les organismes par lesquels vous êtes concernés et complétez les informations demandées (par exemple, pour la CPAM > votre N° de sécurité sociale, pour les impôts > votre numéro fiscal, pour la carte grise d'un véhicule dont vous êtes le titulaire > cliquez sur « Ajoutez un véhicule » et renseignez son immatriculation, etc.).

En cliquant sur le picto  en bout de ligne, vous avez accès à des informations utiles. À la fin de ce tutoriel, retrouvez le tableau récapitulant les informations qui sont demandées selon les organismes.

1 Avant de commencer

2 Mes informations personnelles

3 Mes nouvelles coordonnées

4 Les organismes destinataires

5 Récapitulatif



Les champs marqués d'un * sont obligatoires

Organismes destinataires



* Veuillez renseigner au moins un organisme destinataire pour le changement de coordonnées.

Santé, retraite, famille



☐

 Régimes ARRCO et AGIRC 



☒


 CPAM / CGSS 


☒

 CAF 

☐



 Fonds gérés par la Caisse des dépôts 





CNAV, CARSAT, CRAV ou CGSS (Régime général) 

Suite à des opérations techniques, aucun dossier ne peut être transmis temporairement à la CNAV.



☐

 MSA 



☐

 Caisse Nationale Militaire de Sécurité Sociale (CNMSS) 



☐

 CAMIEG 


☐

 ENIM 

☐

 CIPAV 

Votre numéro de sécurité sociale sera communiqué aux organismes que vous avez cochés ci-dessus.

* N° de sécurité sociale 

Si d'autres éléments de votre situation ont changé, pensez également à mettre à jour votre profil sur [caf.fr](#)

Autres organismes publics



Centres des finances publiques (services des impôts des particuliers, trésorerie)

* Votre numéro fiscal (Exemple : 1234567891234) ?

Numéro fiscal du conjoint ou partenaire PACS (Exemple : 1234567891234) ?



Système d'Immatriculation des Véhicules ?

Véhicule 1

Numéro de Formule

Numéro d'immatriculation



+ Ajouter un véhicule

☒ Je m'oppose à la réutilisation de mes données personnelles à des fins commerciales. ?



Pôle Emploi ?

Certains organismes ne permettent momentanément pas de faire la démarche en ligne (comme la CNAV sur notre exemple), là aussi en cliquant sur le picto ? vous pouvez obtenir les informations sur la procédure à effectuer.

Cliquez sur « Suivant ».

7. Vous pouvez sauter l'étape « Informer ma commune » et passer au récapitulatif.

1 Avant de commencer

2 Mes informations personnelles

3 Mes nouvelles coordonnées

4 Les organismes destinataires

5 Récapitulatif

Informer ma commune

Transmission de mes coordonnées à mon ancienne commune

Votre commune de départ est partenaire du service.

Si vous le souhaitez, vous pouvez l'informer de votre changement de coordonnées. Elle recevra alors l'ensemble des coordonnées que vous avez renseignées (adresse postale et coordonnées complémentaires) et pourra ainsi rester en contact avec vous pour vous communiquer tous les éléments importants.

☐ Je souhaite informer mon ancienne commune de mon changement de coordonnées

Transmission de mes coordonnées à ma nouvelle commune

Votre commune d'arrivée est partenaire du service.

Si vous le souhaitez, vous pouvez l'informer de votre changement de coordonnées. Elle recevra alors l'ensemble des coordonnées que vous avez renseignées (l'adresse postale et les coordonnées complémentaires) et pourra ainsi vous communiquer toutes les informations importantes pouvant être utiles à votre installation.

☐ Je souhaite informer ma nouvelle commune de mon changement de coordonnées

☐ Je souhaite détailler la composition de mon foyer

[< PRÉCÉDENT](#)[REPRENDRE PLUS TARD](#)[SUIVANT >](#)

Renseignez votre adresse électronique de contact

puis cliquez sur « Suivant », et « Soumettre » (vous pouvez cocher « Mettre à jour mon compte service-public.fr » si vous le souhaitez)

Déclaration de changement de coordonnées

1 Avant de commencer

2 Mes informations personnelles

3 Mes nouvelles coordonnées

4 Les organismes destinataires

5 Récapitulatif

Envoyer ma demande

Pour gagner du temps lors de votre prochaine démarche, nous vous conseillons de :

☒ Mettre à jour mon compte service-public.fr avec les informations renseignées dans cette démarche

[Soumettre >](#)


1 Avant de commencer

2 Mes informations personnelles


3 Mes nouvelles coordonnées


4 Les organismes destinataires

5 Récapitulatif

 Votre demande a été transmise avec succès aux organismes destinataires sélectionnés.

Votre dossier a été transmis le 05/05/2025 à 21:27.

Vous allez recevoir dans quelques instants, à l'adresse  un message de confirmation de transmission de votre dossier.

La référence de votre dossier : 

Inscription sur les listes électorales :
En cas de changement de commune, nous vous invitons à vous inscrire sur les listes électorales au moyen du téléservice ci dessous ; pour cela, vous aurez besoin de justificatifs d'identité et de domicile :
[Demande d'inscription sur les listes électorales](#)

Merci de prendre 1 minute pour répondre à un court questionnaire : [Je donne mon avis](#)

Les documents ci-après ont été enregistrés dans le porte-documents de votre compte service-public.fr. Vous pouvez également les télécharger en cliquant dessus.

La demande est validée.

Vous allez recevoir :

- un e-mail de service-public.fr
- un e-mail d'information de chaque organisme partenaire pour lequel vous avez demandé la transmission du changement d'adresse, indiquant que votre demande a été reçue et prise en compte.



Pour suivre l'évolution de votre dossier, consultez les coordonnées des partenaires.





MODIFICATION ADMINISTRATIVE D'ADRESSE




MEMENTO POUR ACCEDER AU SITE

demarches.service-public.fr



<https://demarches.service-public.fr/mademarche/JeChangeDeCoordonnees/demarche>

SANTE RETRAITE FAMILLE				
ORGANISME	ORGANISMES INFORMES	INFORMATIONS DEMANDEES	DOCUMENT DE REFERENCE	MEMENTO
 RETRAITES COMPLEMENTAIRES	AGIRC ARRCO	POUR CHAQUE ASSURE Numéro de sécurité sociale Date de naissance	Carte Vitale Ou attestation de sécurité sociale	www.agirc-arrco.fr ----- ---/---/----- ----- ---/---/-----
 CNMSS	CAISSE NATIONALE MILITAIRE DE SECURITE SOCIALE	POUR CHAQUE ASSURE Numéro de sécurité sociale	Carte Vitale Ou attestation de sécurité sociale	www.cnmss.fr ----- -----





 CPAM	CAISSE PRIMAIRE D'ASSURANCE MALADIE REGIME GENERAL	POUR CHAQUE ASSURE Numéro de sécurité sociale	Carte Vitale Ou attestation de sécurité sociale	www.ameli.fr
 CAISSE D'ALLOCATIONS FAMILIALES	CAISSE D'ALLOCATIONS FAMILIALES	POUR CHAQUE ALLOCATAIRE Numéro de sécurité sociale	Carte Vitale Ou attestation de sécurité sociale	www.caf.fr
 RETRAITES SOLIDARITES	CAISSE DES DEPOTS, CDC, CNRACL, FSPOEIE, IRCANTEC, RAFF, SASPA, MINES...	POUR CHAQUE ASSURE Numéro de sécurité sociale	Carte Vitale Ou attestation de sécurité sociale	https://maretraitepublique.caissedesdepots.fr/
 ASSURANCE RETRAITE	CNAV CARSAT CRAV CGSS	POUR CHAQUE ASSURE Numéro de sécurité sociale	Carte Vitale Ou attestation de sécurité sociale	www.lassuranceretraite.fr

 MSA	MUTUALITE SOCIALE AGRICOLE	POUR CHAQUE ASSURE Numéro de sécurité sociale	Carte Vitale Ou attestation de sécurité sociale	www.msa.fr <div>-----</div> <div>-----</div>
 CAMIEG	CAISSE D'ASSURANCE MALADIE DES INDUSTRIES ELECTRIQUE ET GAZIERE	POUR CHAQUE ASSURE Numéro de sécurité sociale	Carte Vitale Ou attestation de sécurité sociale	www.camieg.fr <div>-----</div> <div>-----</div>
 REGIME SOCIAL DES MARINS	ETABLISSEMENT NATIONAL DES INVALIDES DE LA MARINE	POUR CHAQUE ASSURE Numéro de sécurité sociale	Carte Vitale Ou attestation de sécurité sociale	www.enim.eu <div>-----</div> <div>-----</div>

AUTRES ORGANISMES PUBLICS

ORGANISME	ORGANISMES INFORMES	INFORMATIONS DEMANDEES	DOCUMENT DE REFERENCE	MEMENTO
 FINANCES PUBLIQUES FINANCES PUBLIQUES	CENTRES DES FINANCES PUBLIQUES (Trésoreries, Services des Impôts des particuliers...)	POUR CHAQUE FOYER FISCAL Numéro fiscal de chaque conjoint/pacsé	Déclaration de revenus	www.impots.gouv.fr ----- -----
 Agence Nationale des Titres Sécurisés SYSTEME D'IMMATRICULATION DES VEHICULES	AGENCE NATIONALE DES TITRES SECURISES	POUR CHAQUE VEHICULE Numéro d'immatriculation Numéro de formule	CERTIFICAT D'IMMATRICULATION (Carte Grise) Le co-titulaire (rubrique C.4.1) du certificat d'immatriculation n'a pas à faire de déclaration séparée de changement d'adresse. Les autres personnes de votre foyer ne doivent effectuer une déclaration séparée que si ils sont eux-mêmes titulaire d'un certificat d'immatriculation.	https://ants.gouv.fr Immatriculation --- --- --- Formule -----

FOURNISSEURS D'ENERGIE

ORGANISME	ORGANISMES INFORMES	INFORMATIONS DEMANDEES	DOCUMENT DE REFERENCE	MEMENTO
 EDF	EDF	POUR CHAQUE CONTRAT Numéro client	Contrat Ou facture	www.edf.fr -----/-----
 FOURNISSEUR D'ENERGIE	TOTAL ENERGIES	POUR CHAQUE CONTRAT Numéro client	Contrat Ou facture	www.totalenergies.fr -----
 FOURNISSEUR D'ENERGIE	ENGIE	POUR CHAQUE CONTRAT Numéro client	Contrat Ou facture	https://particuliers.engie.fr/ -----
 FOURNISSEUR D'ELECTRICITE	ENERCOOP	POUR CHAQUE CONTRAT Numéro client	Contrat Ou facture	www.enercoop.fr CNT - ----- - ---

Pour aller plus loin...

Pour les organismes non référencés dans le tableau ci-dessus,
contactez-les directement par vos moyens habituels
(internet, téléphone, courrier).

Liste non exhaustive des services pouvant utiliser votre adresse de manière habituelle :

Services bancaires, assurances, prévoyance

Mutuelles et complémentaires de santé

Auxiliaires de santé (infirmier, kinésithérapeute, médecin...)

Services à domicile (aide au ménage...)

Abonnements à des périodiques (journaux...)

Contrat d'entretien (chauffagiste, pisciniste...)

Fournisseurs de produits et de services réguliers

Prestataires télécom

Famille, amis...